



Boletim Epidemiológico Trimestral

Número 9º, Ano 01/10/2024.

Perfil de Mortalidade do Hospital Estadual de Jataí no Terceiro Trimestre de 2024

Andriela Lima Carvalho¹,

Jeniffer Dayane Duarte dos Santos²,

1 Enfermeira. Hospital Estadual de Jataí. Jataí, GO, Brasil.

2 Enfermeira. Hospital Estadual de Jataí. Jataí, GO, Brasil.

RESUMO

O Hospital Estadual de Jataí atende pacientes regulados, de demanda espontânea e oferece assistência 24 horas por dia ao usuário do SUS. Este é um estudo descritivo, realizado com dados do período de julho a setembro de 2024. Para a coleta dos dados foi utilizada a planilha de registro de óbitos em Excel® e prontuário eletrônico do paciente via sistema MV. Resultados e Discussões: No 3º trimestre de 2024 ocorreram 123 óbitos, sendo o mês de julho o maior número registrado. Observou-se a predominância de óbitos no sexo masculino e em pacientes idosos com mais de 61 anos. 96% dos óbitos ocorridos foram por causas determinadas/conhecidas. Destaca-se que neste período foi registrado 1 caso de óbito por COVID 19 ocorrido no mês de setembro.

Descritores ou Palavras - Chaves: Vigilância Epidemiológica; Mortalidade; Óbito.

INTRODUÇÃO

O Hospital Estadual de Jataí Dr. Serafim de Carvalho (HEJ) atende pacientes regulados via Complexo Regulador Estadual (CRE) e demanda espontânea. Tem como missão oferecer assistência ao usuário do Sistema Único de Saúde (SUS), com excelência no atendimento de urgência e emergência, qualificando profissionais na área da saúde, fomentando o ensino e a pesquisa. O pronto socorro e internações no HEJ funcionam todos os dias da semana, 24 horas por dia e os atendimentos ambulatoriais possuem expediente de segunda a sexta-feira, das 07h

às 18h.

O HEJ possui 128 leitos destinados à internação de pacientes adultos e pediátricos, bem como outros setores de suporte, distribuídos da seguinte forma:

Quadro 01. Capacidade Atual Instalada do HEJ

DIMENSÃO	CAPACIDADE
UTI Adulto	20 leitos
Enfermaria Adulto Clínico	34 leitos
Enfermaria Obstétrica	11 leitos
Enfermaria Pediátrica	05 leitos clínicos 01 leito cirúrgico
Enfermaria Cirúrgica	45 leitos
Enfermaria Saúde Mental	10 leitos
UCIN	02 leitos
Total	128 leito

A estrutura física é composta por 01 Unidade de Pronto Atendimento com leitos de observação e isolamento, 02 Unidades de Terapia Intensiva, 02 Unidades de Clínica Cirúrgica, 02 Unidades de Clínica Médica, 01 Unidade de Maternidade e 01 Unidade de Enfermaria Pediátrica.

O indicador de mortalidade é usado como ferramenta para identificar, monitorar, avaliar ações, bem como subsidiar as decisões dos gestores no âmbito de sua competência.

Levando-se em consideração tais aspectos, esta pesquisa tem como objetivo identificar o perfil de mortalidade do Hospital Estadual de Jataí no segundo trimestre do ano de 2024.

MÉTODOS

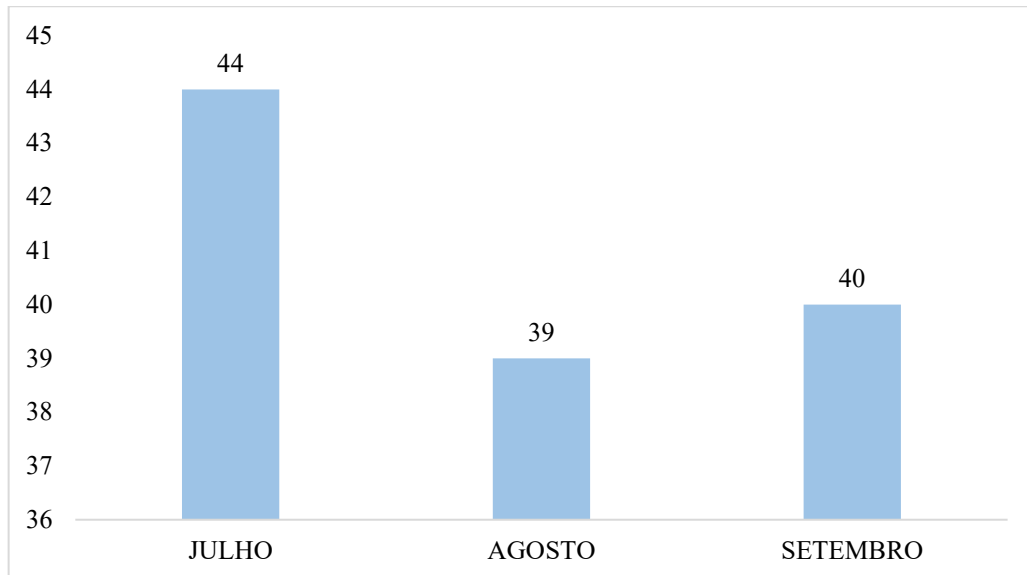
Estudo descritivo, realizado com dados do período de julho a setembro de 2024. Para a coleta dos dados foi utilizada a planilha de registro de óbitos em Excel® preenchida diariamente com informações provenientes das declarações de óbitos e prontuário eletrônico do paciente via sistema MV.

RESULTADOS E DISCUSSÕES

Na figura 1 está distribuído o número de óbitos ocorridos no ano de 2024 no período de julho a setembro. Observa-se que no mês de julho houve o maior número de óbitos, com 44

óbitos/mês. Nos meses de agosto e setembro foram registrados respectivamente 39 e 40 óbitos. No 3º trimestre de 2024 ocorreram 123 óbitos com média mensal de 41 óbitos. Na figura 1 está distribuído o número de óbitos ocorridos no ano de 2024 no período de julho a setembro.

Figura 1. Número de óbitos por mês de ocorrência julho a setembro de 2024, HEJ.



Fonte: Próprio autor

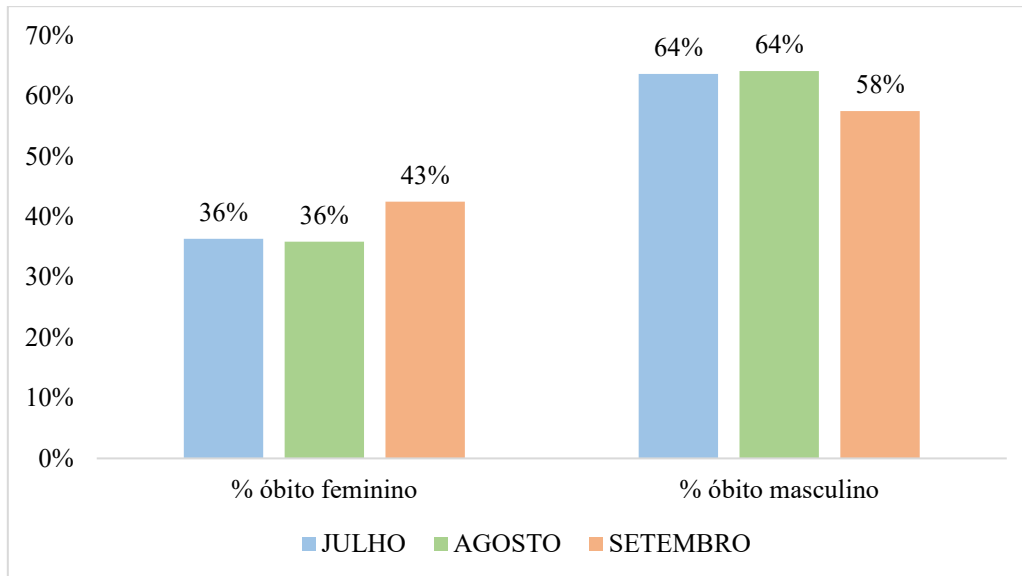
Na figura 2 e 3 está relacionado às características sociodemográficas dos pacientes que evoluíram a óbito.

Observou-se que em julho 64% (28) dos óbitos ocorreram em pacientes do sexo masculino; já o sexo feminino representou 36% (16) do total dos óbitos.

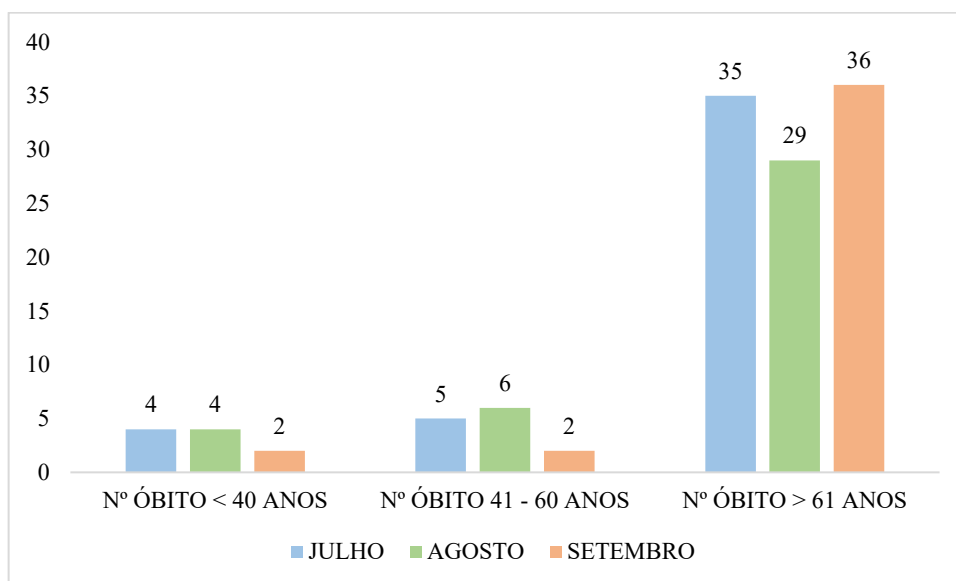
No mês de agosto 64% (25) dos óbitos ocorreram em pacientes do sexo masculino, e 36% (14) em pacientes do sexo feminino. No mês de setembro 58% (23) dos óbitos ocorreram em pacientes do sexo masculino; já o sexo feminino representou 43% (17) do total de óbitos.

Na figura 3 está demonstrado a distribuição de óbitos quanto a idade dos pacientes que foram a óbito no período de julho a setembro de 2024.

Destes, 5% (10) ocorreram em pacientes adultos com idade inferior a 40 anos, seguidos de 5% (13) em pacientes entre 41 e 60 anos e 90% (100) em pacientes idosos com mais de 61 anos.

Figura 2. Porcentagem de óbitos, por sexo, julho a setembro 2024, HEJ.

Fonte: Próprio auto

Figura 3. Distribuição de Óbitos, por faixa etária, julho a setembro de 2024, HEJ.

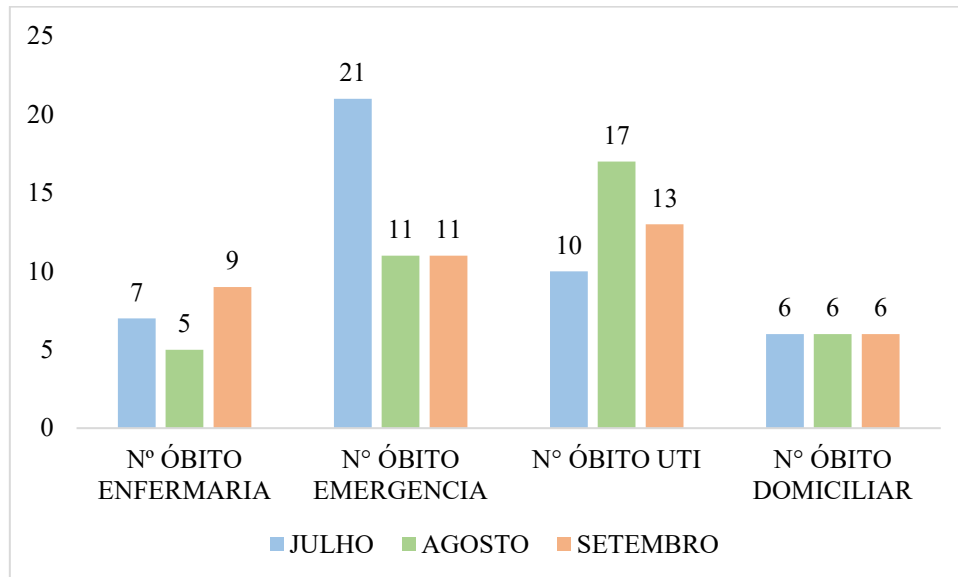
Fonte: Próprio autor

Quanto à distribuição de óbitos segundo local de ocorrência, em julho 64% (21) dos óbitos ocorreram na emergência, seguido de 23% (10) que ocorreram na unidade da UTI e 14% (6) dos óbitos em domicílio.

No mês de agosto 44% (17) dos óbitos ocorreram na unidade da UTI e 41% (16) nas unidades de internação e emergência, seguido de 15% (6) de óbitos em domicílio. No mês de

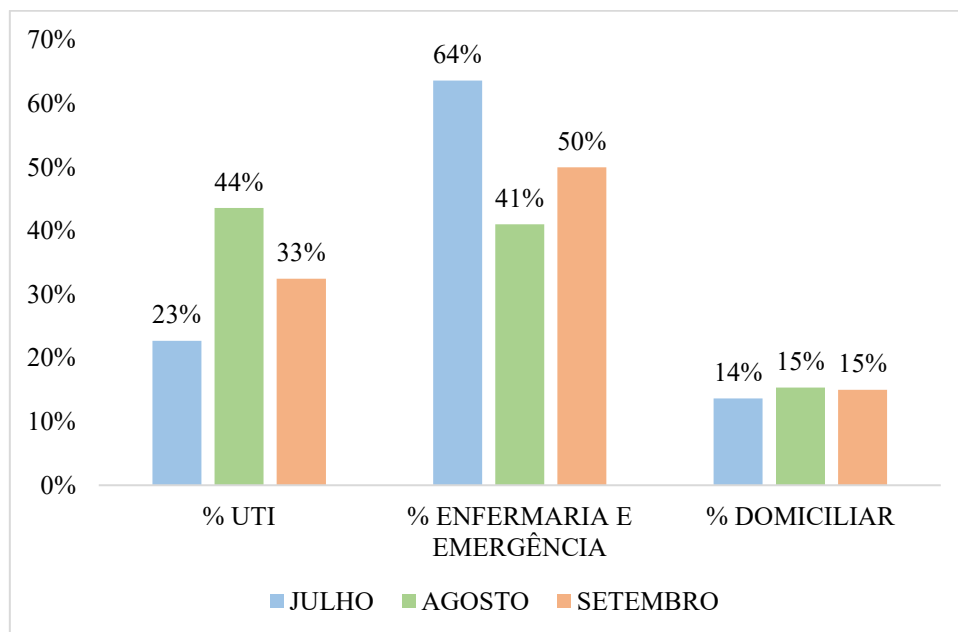
setembro 50% (20) dos óbitos ocorreram nas unidades de internação e emergência, seguido de 33% (13) óbitos na UTI e 15% (6) de óbitos em domicílio. Figuras 4 e 5.

Figura 4. Número de Óbito, por local de ocorrência, julho a setembro de 2024, HEJ.



Fonte: Próprio autor

Figura 5. Percentual de Óbito segundo local de ocorrência, julho a setembro de 2024, HEJ.



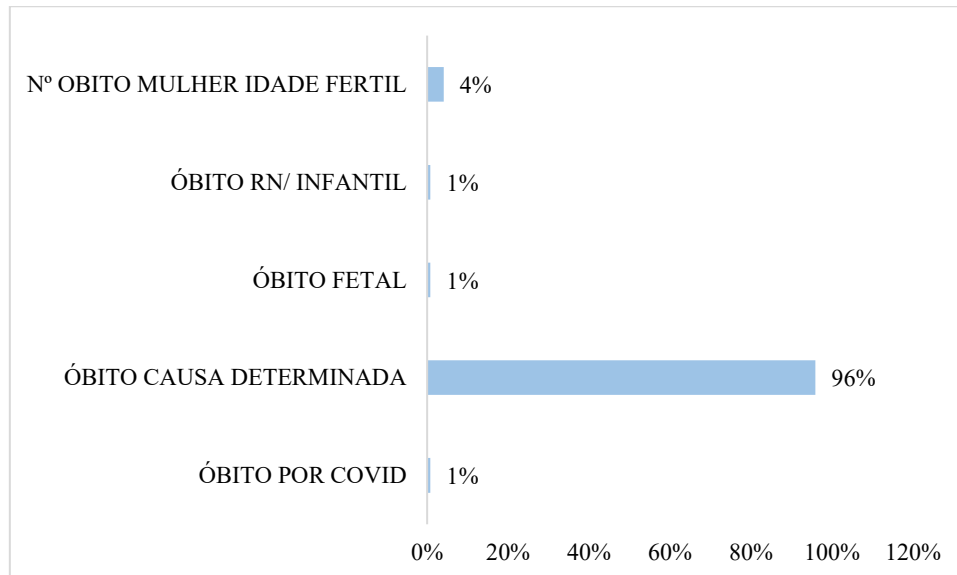
Fonte: Próprio autor

No que concerne à frequência de óbitos segundo a causa, observou-se que 96% (118) dos óbitos ocorridos no período de julho a setembro de 2024 foram por causas determinadas/

conhecidas, seguido de 4% (5) dos óbitos de mulher em idade fértil, 1% (1) por óbito RN/infantil e 2% (2) por causa indeterminada.

No período de julho a setembro foi registrado 1 caso de óbito por COVID o que correspondeu a 1%. Durante esse período, 1 caso de óbito fetal foi registrado correspondendo a 1% (1).

Figura 6. Percentual de óbitos segundo a causa, julho a setembro de 2024, HEJ.



Fonte: Próprio autor

Quanto à frequência de óbitos ocorridos no período de julho a setembro de 2024 segundo municípios de residência do paciente, registrou-se a frequência de 18 municípios, sendo o maior índice residentes de Jataí (76%), seguido de Rio Verde (4%), Cachoeira Alta, Caçu, Mineiros e Serranópolis (2%) e os demais municípios com (1%) dos casos. (Tabela 1).

Tabela 1. Distribuição de Óbitos, por município de residência, julho a setembro de 2024, HEJ.

Nº	Município de Residência	Nº	%
1	Aporé	1	1%
2	Belo Horizonte	1	1%
3	Cachoeira Alta	3	2%
4	Caçu	3	2%
5	Caiapônia	1	1%
6	Chapadão do céu	2	2%
7	Costa Rica	1	1%
8	Doverlândia	1	1%
9	Itarumã	1	1%
10	Jaraguá	1	1%
11	Jataí	94	76%
12	Mineiros	2	2%
13	Portelândia	1	1%
14	Rio Verde	5	4%
15	Santa Helena	1	1%
16	Santo Antônio da Barra	1	1%
18	Serranópolis	2	2%
19	Tuverlândia	1	1%
TOTAL		123	100%

AÇÕES REALIZADAS

No terceiro trimestre do ano de 2024, foram realizados 3 treinamentos com a equipe da Vigilância Epidemiológica e equipe multiprofissional do HEJ, sendo no mês de julho treinamento sobre Síndrome Gripal (SG) e Síndrome Respiratória Aguda Grave (SRAG), em agosto relacionada ao fluxo de pacientes com suspeita ou caso confirmado de Tuberculose e em setembro sobre os tipos de violência e o preenchimento correto da ficha de notificação. Estão previstas para o quarto trimestre estratégias para suprir as demandas locais e maximizar os resultados no contexto da Vigilância Epidemiológica hospitalar do Hospital Estadual de Jataí.

CONSIDERAÇÕES FINAIS

Diante dos dados apresentados, conclui-se que ocorreram 123 óbitos com média mensal de 41 óbitos no terceiro trimestre do ano de 2024, com predominância do sexo masculino e em pacientes idosos com mais de 61 anos de idade. Os resultados obtidos demonstram que o indicador de mortalidade é uma ferramenta importante para identificar, monitorar, avaliar ações, bem como subsidiar as decisões dos gestores no âmbito de sua competência.

REFERÊNCIAS

1. HOSPITAL ESTADUAL DE JATAÍ. **Planilha de registro de óbito**: 2024. Jataí, GO, 2024.
2. HOSPITAL ESTADUAL DE JATAÍ. **Declarações de óbito**: 2024. Jataí, GO, 2024.
3. HOSPITAL ESTADUAL DE JATAÍ. **Prontuário Eletrônico MV**: 2024. Jataí, GO, 2024.



RENAVEH

Rede Nacional
de Vigilância
Epidemiológica
Hospitalar